

平成26年度  
とちぎ帯広空港利用者アンケート  
報告書(名古屋線)

平成27年3月  
帯広市商工観光部空港事務所

## ■アンケート調査の概要

### とちぎ帯広空港利用者アンケート調査(名古屋線)

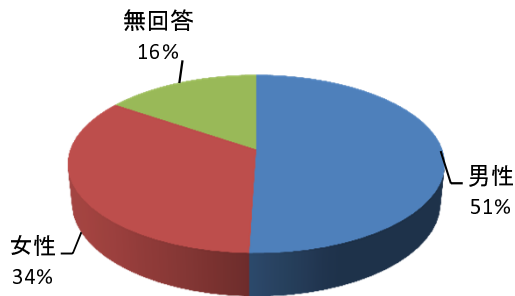
- <実施期間> 平成26年8月 6日～11日  
平成26年8月20日～29日  
※名古屋線が就航する月・水・金・日曜日に実施
- <実施時間> 午後2時30分から午後3時20分まで  
※実施当日の帯広出発便
- <対象者> 帯広発名古屋行きの利用者  
配布枚数 200枚
- <調査方法> 実施場所での即時回収
- <回収率> 100%

## ■目次

1. アンケート対象者の属性	2
2. 調査対象者の居住地	3
3. 利用目的	4
4. アウトバウンドの利用状況	6
5. インバウンドの利用状況	6
6. 名古屋線の就航再開周知	7
7. 季節便での希望時期	7
8. 通年運航の利用頻度	7

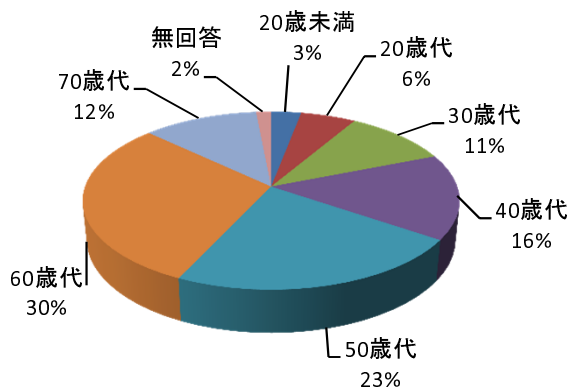
# 1. アンケート対象者の属性

## 1-a 性別



選択肢	回答数	構成比
男性	101	50.5%
女性	68	34.0%
無回答	31	15.5%
計	200	100.0%

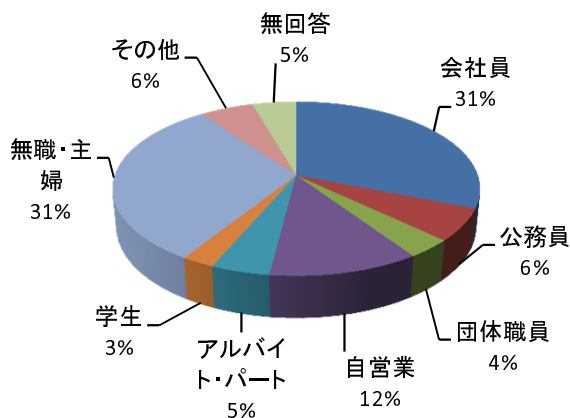
## 1-b 年齢



選択肢	回答数	構成比
20歳未満	6	3.0%
20歳代	11	5.5%
30歳代	21	10.5%
40歳代	31	15.5%
50歳代	45	22.5%
60歳代	60	30.0%
70歳以上	23	11.5%
無回答	3	1.5%
計	200	100.0%

50歳代と60歳代を合わせると52.5%。  
次に40歳代が15.5%。

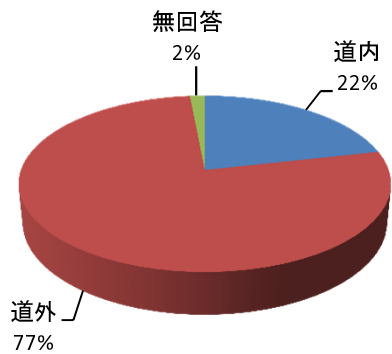
## 1-c 職業



選択肢	回答数	構成比
会社員	62	31.0%
公務員	12	6.0%
団体職員	7	3.5%
自営業	23	11.5%
アルバイト・パート	9	4.5%
学生	5	2.5%
無職・主婦	62	31.0%
その他	11	5.5%
無回答	9	4.5%
計	200	100.0%

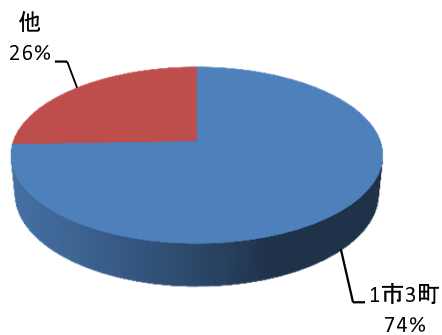
## 2. 調査対象者の居住地

### 2-a 道内外及び外国の分類



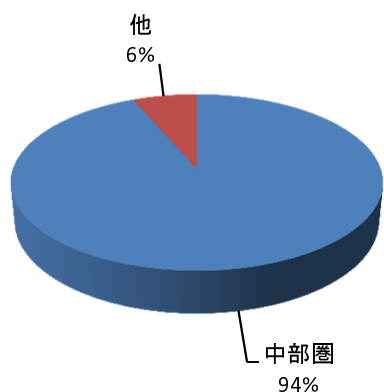
選択肢	回答数	構成比
道内	43	21.5%
道外	154	77.0%
無回答	3	1.5%
計	200	100.0%

### 2-b アウトバウンド利用(道内居住)者の居住市町村



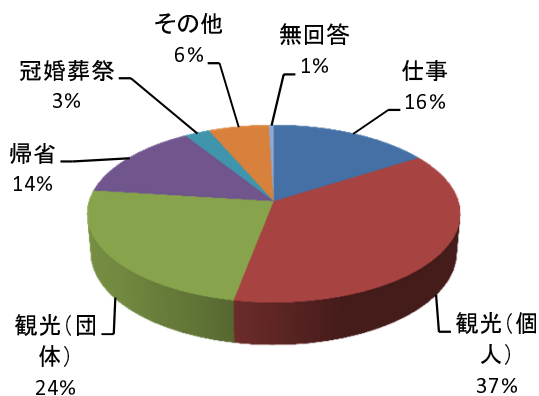
選択肢	回答数	構成比
帯広市	22	51.2%
音更町	5	11.6%
芽室町	4	9.3%
豊頃町	4	9.3%
上土幌町	2	4.8%
幕別町	1	2.3%
土幌町	1	2.3%
大樹町	1	2.3%
池田町	1	2.3%
本別町	1	2.3%
釧路市	1	2.3%
計	43	100.0%

## 2-c インバウンド利用(道外等居住)者の居住都府県



選択肢	回答数	構成比
愛知県	123	79.9%
岐阜県	12	7.9%
三重県	8	5.2%
静岡県	8	5.2%
滋賀県	1	0.6%
千葉県	1	0.6%
東京都	1	0.6%
計	154	100.0%

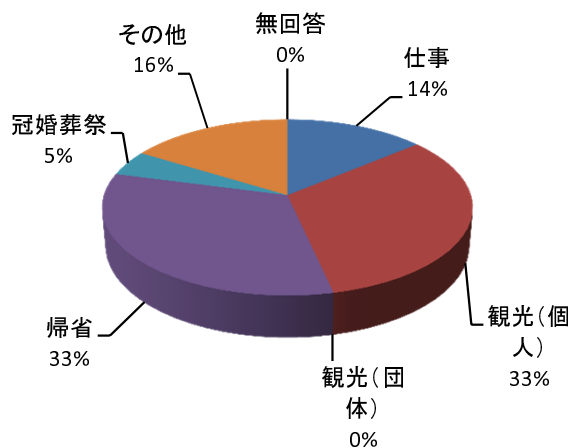
## 3. 利用目的



選択肢	回答数	構成比
仕事	32	16.0%
個人旅行	74	37.0%
団体旅行	48	24.0%
帰省	28	14.0%
冠婚葬祭	5	2.5%
その他	12	6.0%
無回答	1	0.5%
計	200	100.0%

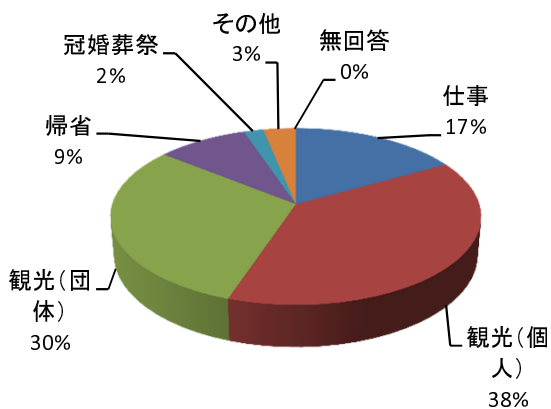
観光(団体・個人)で61%。  
次に仕事が16%。

### 3-a アウトバウンド利用(道内等居住)者の利用目的



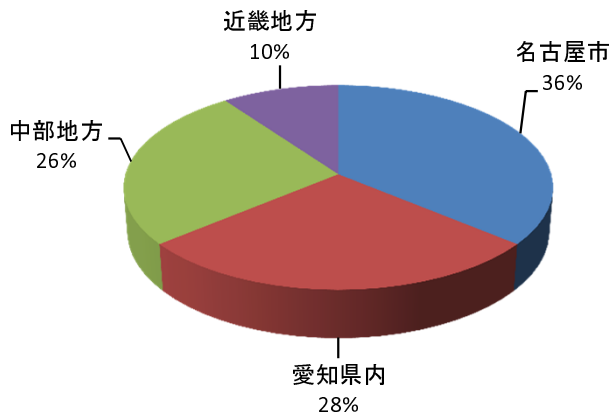
選択項目	回答数	構成比
仕事	6	14.0%
個人旅行	14	32.5%
団体旅行	0	0.0%
帰省	14	32.5%
冠婚葬祭	2	4.7%
その他	7	16.3%
無回答	0	0.0%
合計	43	100.0%

### 3-b インバウンド利用(道外等居住)者の利用目的



選択項目	回答数	構成比
仕事	26	16.9%
個人旅行	59	38.3%
団体旅行	47	30.5%
帰省	14	9.1%
冠婚葬祭	3	1.9%
その他	5	3.3%
無回答	0	0.0%
合計	154	100.0%

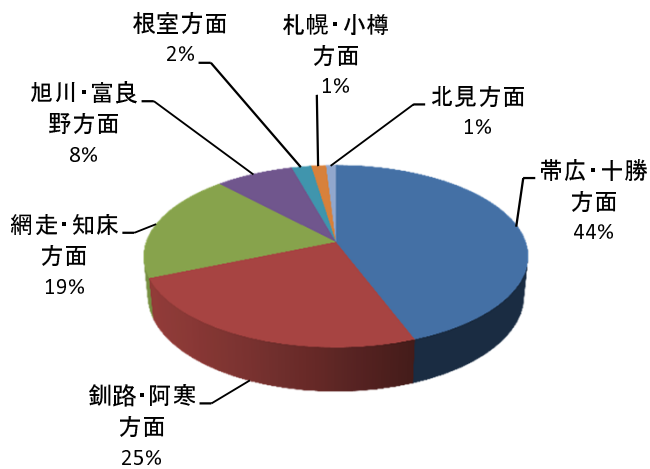
#### 4. アウトバウンドの利用状況(複数回答) (帯広空港を利用する 道内 居住者の動き)



選択肢	回答数	構成比
名古屋市	18	36.0%
愛知県内	14	28.0%
中部地方	13	26.0%
近畿地方	5	10.0%
計	50	100.0%

中部地方全体で90%。

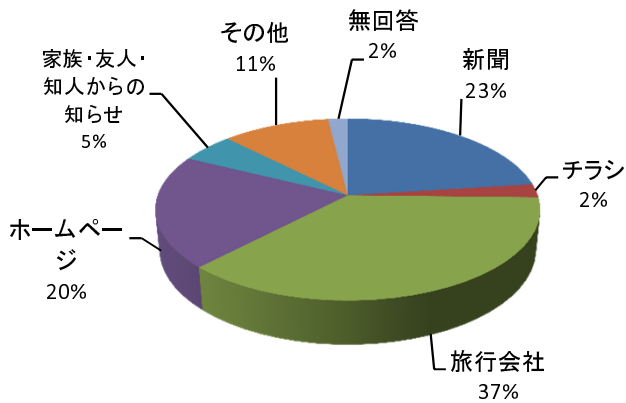
#### 5. インバウンドの利用状況(複数回答) (帯広空港を利用する 道外等 居住者の動き)



選択肢	回答数	構成比
帯広・十勝方面	92	44.2%
釧路・阿寒方面	51	24.5%
網走・知床方面	40	19.2%
旭川・富良野方面	16	7.8%
根室方面	4	1.9%
札幌・小樽方面	3	1.4%
北見方面	2	1.0%
計	208	100.0%

道東全体で91%。

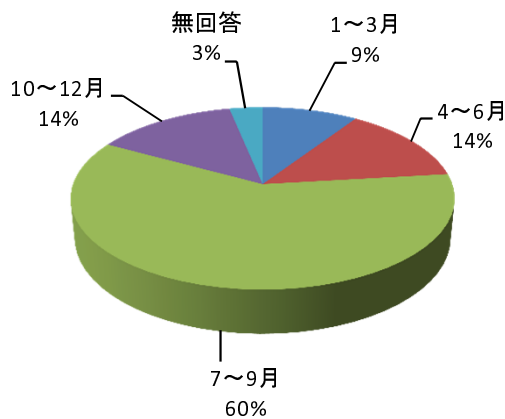
## 6. 名古屋線の就航再開周知(複数回答)



選択肢	回答数	構成比
新聞	48	23.0%
チラシ	5	2.4%
旅行会社	77	36.8%
ホームページ	42	20.1%
家族・友人・知人からの知らせ	11	5.3%
その他	22	10.5%
無回答	4	1.9%
計	209	100.0%

メインは旅行会社で37%。  
次に新聞が23%。

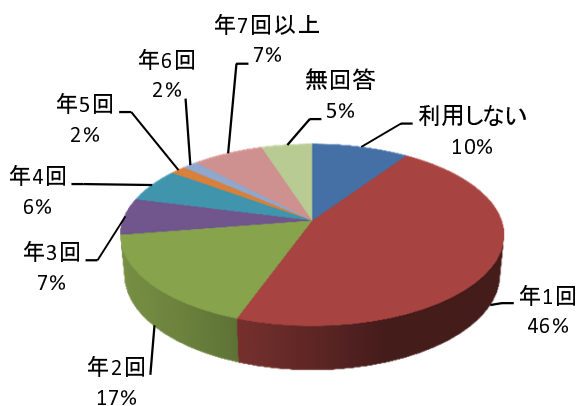
## 7. 季節便での希望時期(複数回答)



選択肢	回答数	構成比
1～3月	23	9.3%
4～6月	34	13.8%
7～9月	147	59.8%
10～12月	34	13.8%
無回答	8	3.3%
計	246	100.0%

時期では7～9月が60%。

## 8. 通年運航の利用頻度



選択肢	回答数	構成比
利用しない	19	9.5%
年1回	92	46.0%
年2回	34	17.0%
年3回	13	6.5%
年4回	12	6.0%
年5回	3	1.5%
年6回	3	1.5%
年7回以上	14	7.0%
無回答	10	5.0%
計	200	100.0%